



**JIZZAX VILOYATI
STATISTIKA BOSHQARMASI**

**JIZZAX
VILOYATIDA
QURILISH ISHLARI**

**2024- YIL
YANVAR-FEVRAL**





JIZZAX VILOYATI STATISTIKA BOSHQARMASI

2024 - yilning yanvar-fevral oylarida, Jizzax viloyatida jami **345,2** mlrd. soʻmlik qurilish ishlari bajarilib, oʻsish surʻati 2023 - yil yanvar-fevral oylariga nisbatan **109,9 %** ni tashkil etdi.



Qurilish ishlari hajmining tarkibi, % da

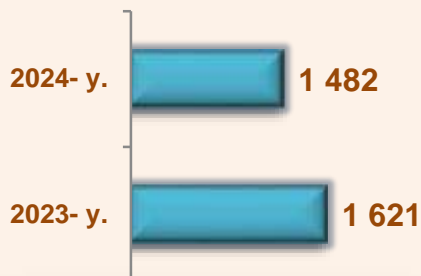
Qurilish ishlari hajmi yirik qurilish tashkilotlari, kichik korxonalar va mikrofirmalar hamda norasmiy sektorlarda amalga oshirilgan ishlar tarkibi boʻyicha shakllanadi.



2024 - yil 1 - mart holatiga ko'ra qurilish ishlari bo'yicha faoliyat ko'rsatayotgan korxonalar va tashkilotlar soni, *birlikda*



Yillar kesimida



Hududlar kesimida



766

Bino va inshootlar
qurilishi

323

Fuqarolik obyektlari
qurilishi

393

Ixtisoslashtirilgan
qurilish ishlari

Qurilish sohasi mamlakatimiz milliy iqtisodiyotining barqaror o'sishiga o'zining munosib hissasini qo'shib kelayotgan sohalardan hisoblanadi. Ushbu sohada faoliyat ko'rsatayotgan korxonalar va tashkilotlarning soni o'tgan yilning mos davriga nisbatan 69,6 foizni tashkil qildi.

Qurilish sohasida faoliyat ko'rsatayotgan korxonalar va tashkilotlar soni ushbu sohaning quyidagi yo'nalishlari kesimida qaralganda:

binolar va inshootlar qurilishi yo'nalishi 51,7 foiz;

fuqarolik obyektlarini qurish yo'nalishi 21,8 foiz;

ixtisoslashtirilgan qurilish ishlari yo'nalishi 26,5 foiz ulushni tashkil etdi.



Hududlar kesimida qurilish faoliyati bilan shug'ullanayotgan korxonalar va tashkilotlar to'g'risida ma'lumotlar, *birlikda*

	Holatiga :		o'tgan yilga nisbatan, % da
	01.03.2023- y.	01.03.2024- y.	
Jizzax viloyati	1 621	1 482	91,4
Jizzax sh.	643	600	93,3
<i>tumanlar:</i>			
Arnasoy	56	39	69,6
Baxmal	69	56	81,2
G'allaorol	144	112	77,8
Sh. Rashidov	240	211	87,9
Do'stlik	51	43	84,3
Zomin	108	101	93,5
Zarbdor	80	80	100,0
Zafarobod	22	28	95,3
Mirzacho'l	43	41	127,3
Paxtakor	76	84	110,5
Forish	66	63	95,5
Yangiobod	23	24	104,3



2024 - yil 1 - mart holatiga ko'ra faoliyat ko'rsatayotgan qurilish korxonalarining viloyatdagi ulushi, % da



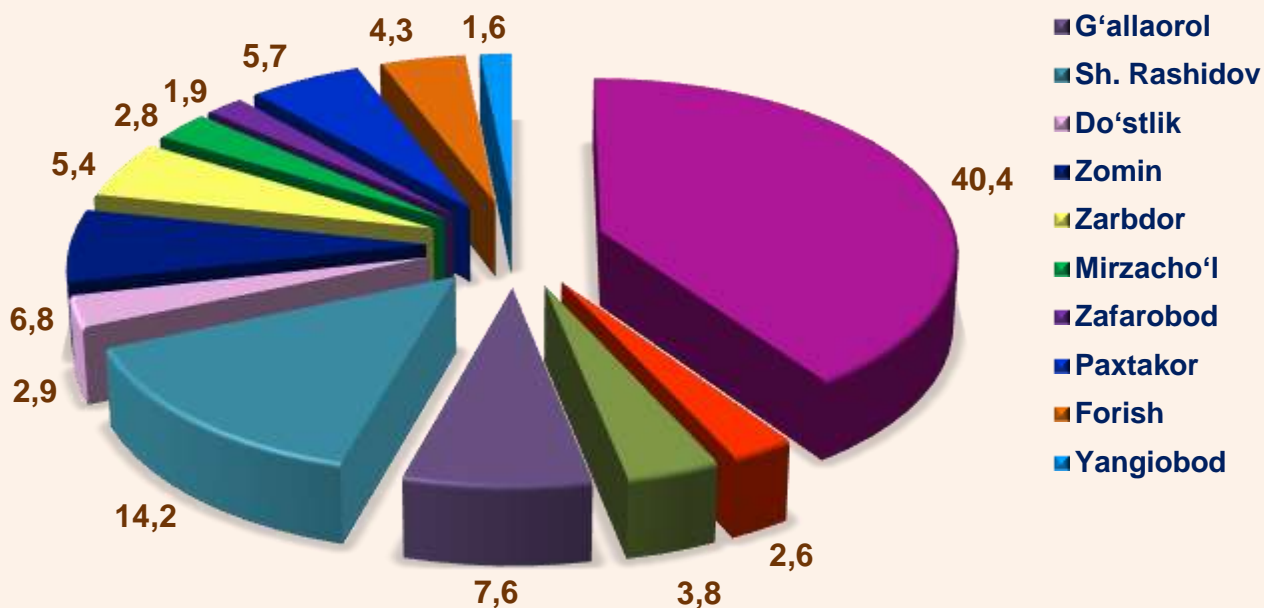
Jizzax sh. (40,4)



Sh.Rashidov (14,2)



G'allaorol (7,6)





Qurilish ishlari 2024 - yil yanvar - fevral oylarida

	Qurilish ishlari, mln. so'm	Shu jumladan:		
		Yirik qurilish tashkilotlari	Kichik korxonalar va mikrofirmalar	Norasmiy sektor
Jizzax viloyati	345 217,4	4 658,9	217 820,0	122 738,5
Jizzax sh.	156 099,6	1 696,5	134 743,7	19 659,4
<i>tumanlar:</i>				
Arnasoy	6 754,0	300,0	1 239,4	5 214,6
Baxmal	16 864,0	292,0	3 291,9	13 280,1
G'allaorol	14 323,0	970,9	2 764,3	10 587,8
Sh. Rashidov	46 129,5		32 515,1	13 614,4
Do'stlik	11 908,2	370,4	1 901,6	9 636,2
Zomin	28 472,8		18 053,3	10 419,5
Zarbdor	8 269,3		1 589,2	6 680,1
Zafarobod	12 202,2		417,0	11 785,2
Mirzacho'l	6 319,9	75,9	2 158,4	4 085,6
Paxtakor	22 348,4		16 146,5	6 201,9
Forish	10 961,5	311,2	2 695,5	7 954,8
Yangiobod	4 565,0	642,0	304,1	3 618,9



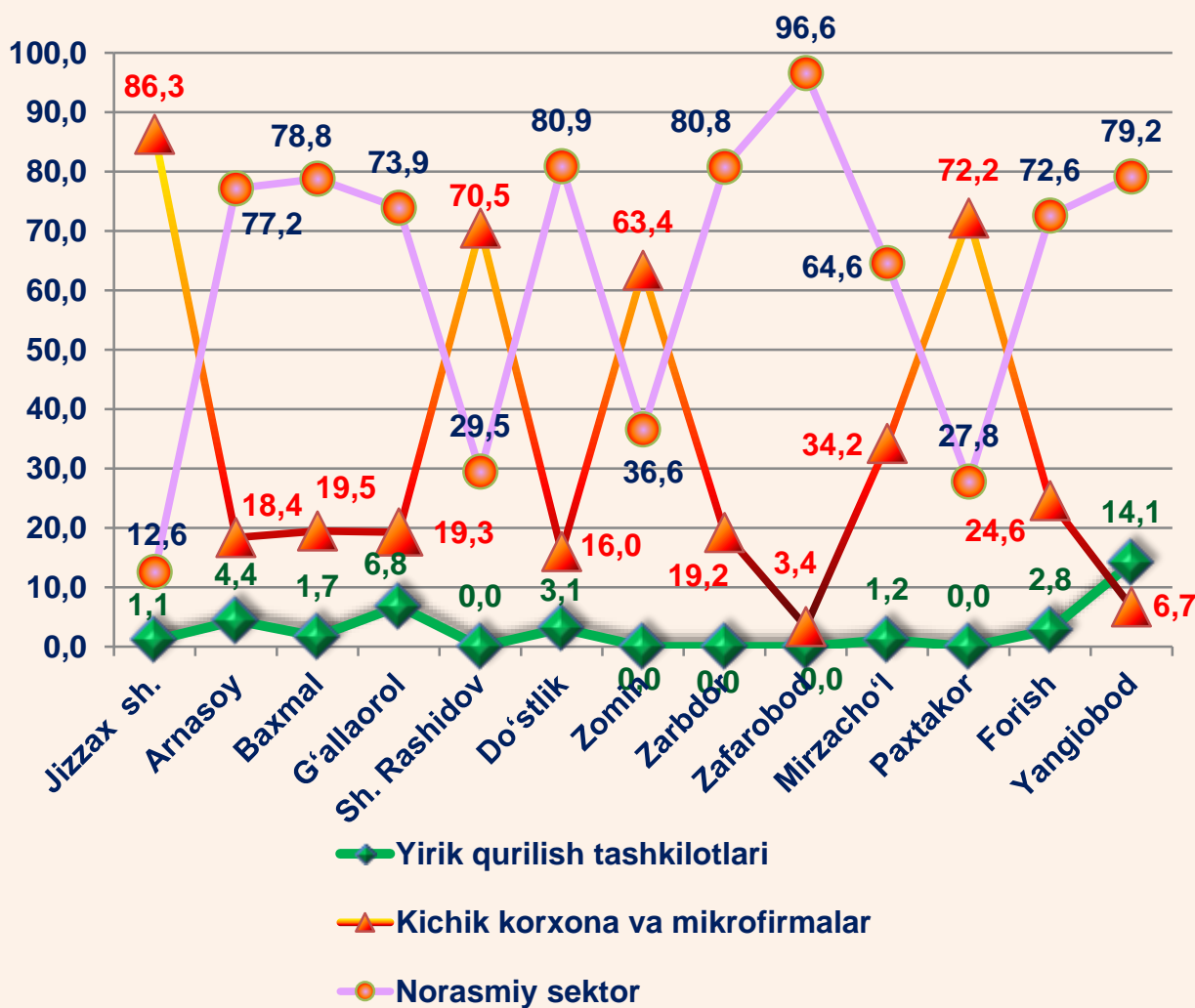
2024 - yilning yanvar - fevral oylarida, jami qurilish ishlari hajmi tarkibida yirik qurilish tashkilotlari tomonidan bajarilgan qurilish ishlari hajmi kamayib, 4 658,9 mln. so'mni yoki o'tgan yilning mos davriga nisbatan o'sish darajasi 41,2 % ni tashkil etdi. Jami qurilish ishlari hajmidagi ulushi 2023 - yildagi ko'rsatkich darajasidan 2,5 % punktga kamayib, 1,3 % ni tashkil etdi.

Qurilish ishlari

2024- yil yanvar – fevral uchun




Pudratchi – kapital qurilish uchun pudrat shartnomasi asosida bino va inshootlarni qurish bo'yicha qurilish-montaj, qayta ta'mirlash, kapital ta'mirlash hamda texnologik va boshqa uskunalarni montaj qilish, sozlash va boshqa pudrat ishlarini bajarish bilan shug'ullanadi.





Yirik qurilish tashkilotlari tomonidan bajarilgan qurilish ishlari



MA'LUMOT UCHUN: yirik qurilish tashkilotlari tomonidan bajarilgan qurilish ishlarining jami qurilish ishlari hajmidagi eng ko'p ulushi Jizzax shahri (hududdagi jami qurilish ishlari hajmining 36,4 %) hissasiga to'g'ri keldi.

Kichik korxonalar va mikrofirmalar tomonidan bajarilgan qurilish ishlari



2024 - yilning yanvar - fevral oylarida kichik korxonalar va mikrofirmalar tomonidan bajarilgan qurilish ishlari hissasiga jami qurilish ishlari hajmining 63,1 % i to'g'ri kelib, 2023 - yilning mos davri ko'rsatkichiga nisbatan 4,4 % punktga kamaydi. Shuningdek, ular hissasiga to'g'ri kelgan qurilish ishlari hajmi 2023 - yilning yanvar - fevral oyiga nisbatan 107,2 % ni tashkil etgan holda 217 820,0 mln. so'm miqdorida qayd etildi.

Kichik korxonalar va mikrofirmalar, ulushi, % da



63,1

2024- yil yanvar - fevral

67,5

2023- yil yanvar - fevral




MA'LUMOT UCHUN: joriy hisobot davrida kichik korxonalar va mikrofirmalar tomonidan eng yuqori ulush ko'rsatkichi Jizzax shahri (134 743,7 mln. so'm yoki umumiy hajmga nisbatan 61,9%), Sh.Rashidov (32 515,1 mln. so'm yoki 14,9%) va Zomin (18 053,3 mln. so'm yoki 8,3%) tumanlari hissalariga to'g'ri keldi.



Qurilish ishlarining umumiy hajmida norasmiy sektor


Norasmiy sektor hissasiga to'g'ri kelgan qurilish ishlari ulushi **35,6%** ni tashkil etdi yoki **122 738,4** mln. so'm miqdorida qayd etildi. O'sish sur'ati 2023-yil mos davriga nisbatan **125,4 %** ni tashkil etdi.




Mulkchilik shakli davlat va nodavlat bo'lgan tashkilotlar tomonidan bajarilgan qurilish ishlari ulushi, foizda

Davlat mulkchiligidagi tashkilotlar tomonidan jami **9 824,4** mln. so'mlik qurilish ishlari bajarildi. Nodavlat mulkchilikdagi tashkilotlar tomonidan esa **335 393,0** mln. so'mlik qurilish ishlari bajarildi.

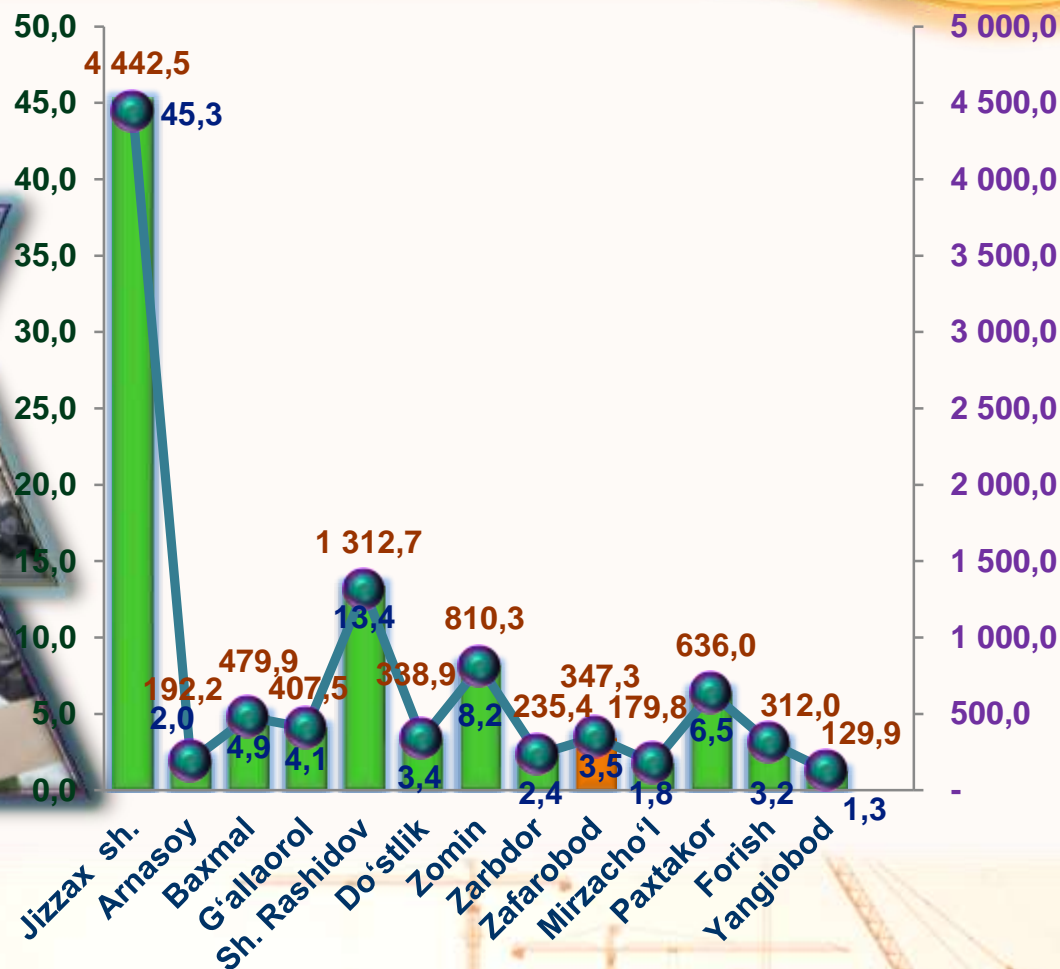
2023- yil yanvar - fevral



2024- yil yanvar - fevral



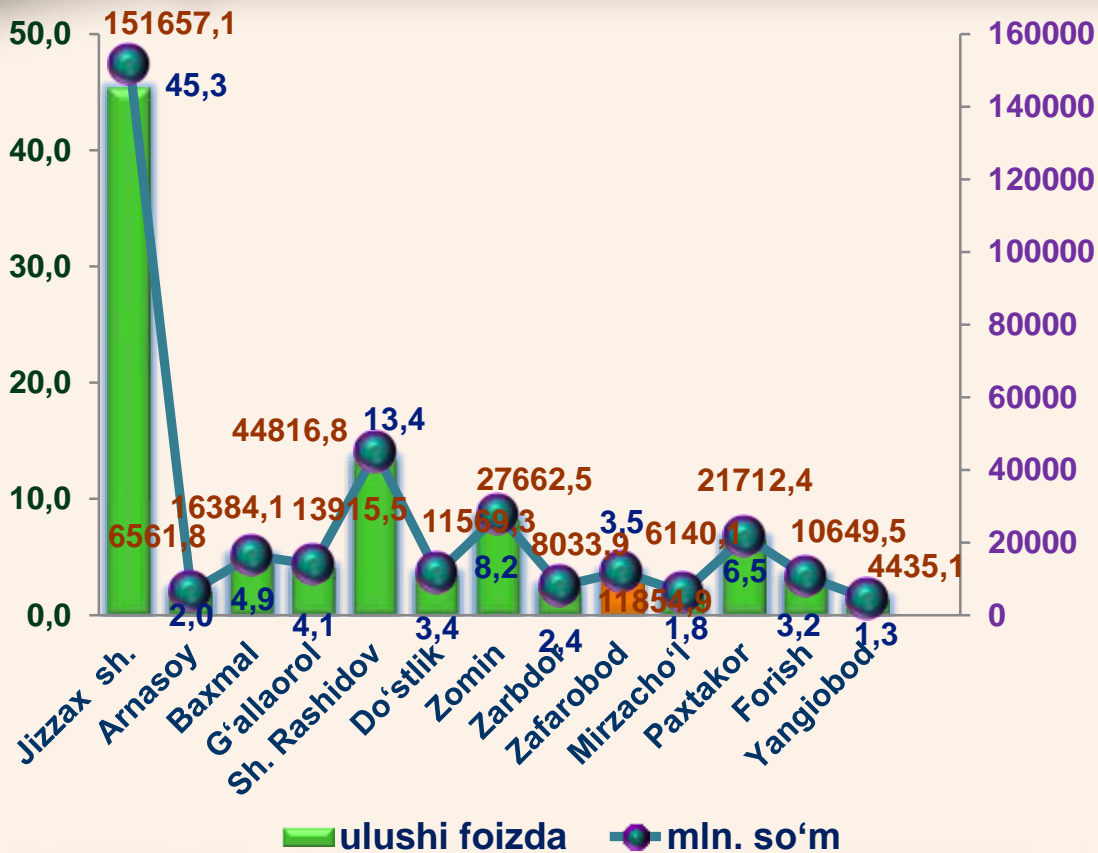
Davlat mulkchilik shakli bo'lgan tashkilotlar tomonidan bajarilgan qurilish ishlari 2024- yil yanvar – fevral oylarida



■ ulushi foizda ● mln. so'm



Nodavlat mulkchilik shakli bo'lgan tashkilotlar tomonidan bajarilgan qurilish ishlari 2024 – yil yanvar - fevral oylarida



**Umumiy hajmdan yangi qurilish,
rekonstruksiya, kengaytirish,
texnik qayta quollantirish ishlari ulushi
2024 – yil yanvar – fevral oylarida**



Bajarilgan qurilish ishlarining katta qismi yangi bino va inshootlarni qurishga tegishli. Jami qurilish ishlarining **81,3 %** i yoki **280 819,6** mln. soʻm qurilish ishlari aynan iqtisodiyotda yangi ishlab chiqarish quvvatlari, turar-joy va boshqa ijtimoiy obyektlarni yaratishga qaratilgan.

0,4 %

Yirik qurilish tashkilotlari tomonidan **1 160,5** mln. soʻmlik yangi qurilish ishlari bajarildi yoki yirik qurilish tashkilotlarining jami yangi qurilish ishlaridagi ulushi **0,4 %** ni tashkil etdi.

Kichik korxonalar va mikrofirmalar tomonidan **166 321,6** mln. soʻmlik yangi qurilish ishlari bajarildi yoki jami yangi qurilish ishlaridagi ulushi **59,2 %** ni tashkil etdi.

59,2 %

40,4 %

Yangi qurilish ishlari hajmida norasmiy sektor hissasi **133 337,5** mln. soʻm yoki jami yangi qurilish ishlaridagi ulushi **40,4 %** ni tashkil etdi.



Hududlar kesimida qurilish ishlari 2024 – yil yanvar – fevral oylarida

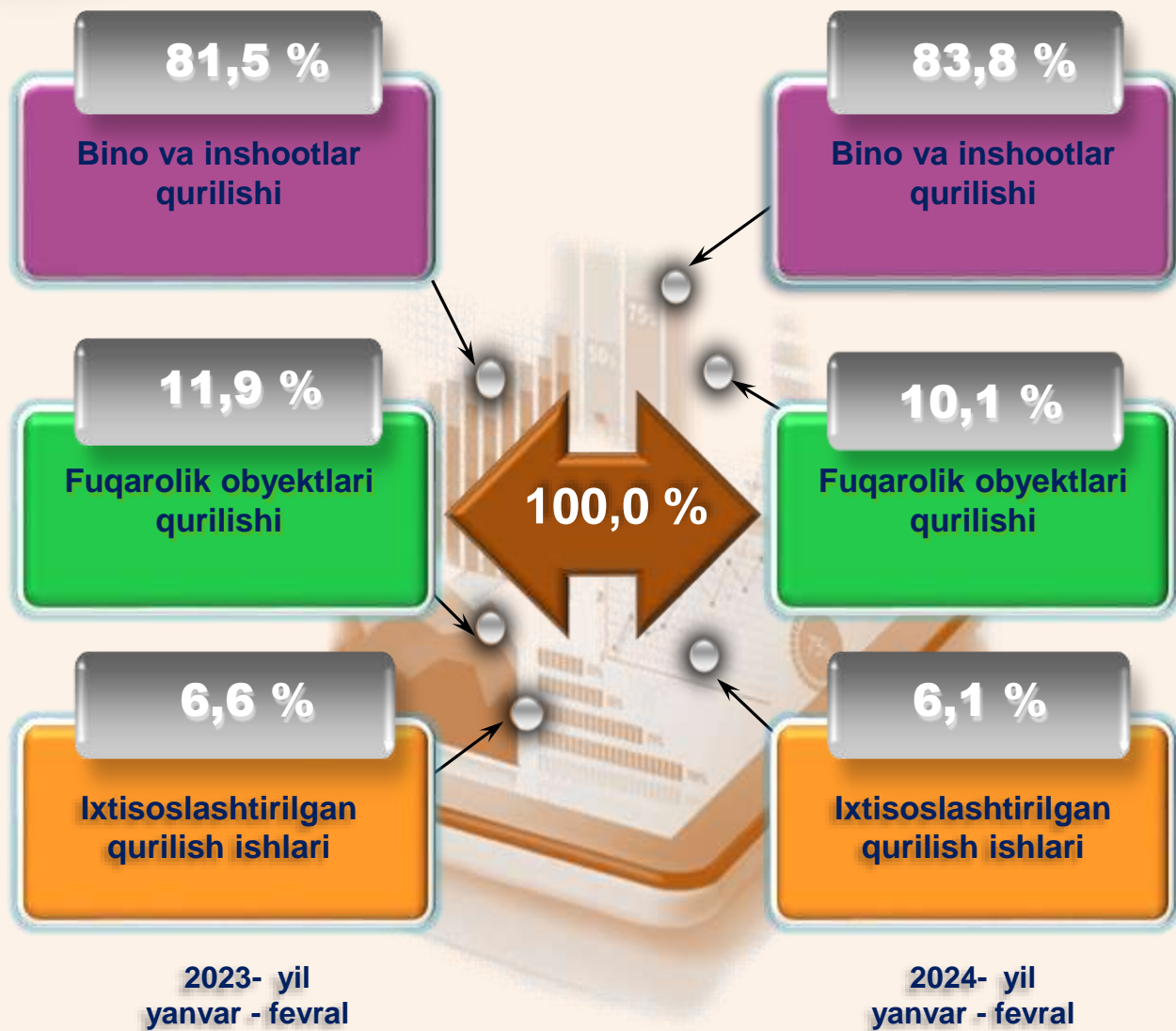
	Qurilish ishlari, mln. so‘m	O‘sinh sur‘ati, % da	Shu jumladan yangi qurilish, rekonstruksiya, kengaytirish va texnik qayta qurollantirish
Jizzax viloyati	345 217,4	109,9	280 819,6
Jizzax sh.	156 099,6	129,4	126 980,1
<i>tumanlar:</i>			
Arnasoy	6 754,0	90,6	5 494,1
Baxmal	16 864,0	108,4	13 718,2
G‘allaorol	14 323,0	84,5	11 651,2
Sh. Rashidov	46 129,5	85,2	37 524,4
Do‘stlik	11 908,2	136,7	9 686,8
Zomin	28 472,8	101,0	23 161,4
Zarbdor	8 269,3	59,6	6 726,7
Zafarobod	12 202,2	280,2	9 926,0
Mirzacho‘l	6 319,9	97,8	5 141,0
Paxtakor	22 348,4	101,3	18 179,5
Forish	10 961,5	94,1	8 916,7
Yangiobod	4 565,0	97,5	3 713,5



Ma‘lumot uchun: Yangi qurilish – yangi quvvatlarni yaratish maqsadida, yangi hududlarda amalga oshiriladigan asosiy, yordamchi va xizmat ko‘rsatish maqsadlari uchun obyektlar (bino va inshootlar) kompleksini qurishdir.



Iqtisodiy faoliyat turlari bo'yicha qurilish ishlari



Ma'lumot uchun: Iqtisodiy faoliyat turlari bo'yicha qurilish ishlarining asosiy qismi qurilish, turar joy va yashash uchun mo'ljallangan hamda yashash uchun mo'ljallanmagan binolar qurish bo'yicha amalga oshirilgan qurilish ishlaridan tashkil topdi.

ulushi % da



Bino va inshootlarni qurish bo'yicha qurilish ishlari tarkibida yirik qurilish tashkilotlari tomonidan qurilish ishlari bajarilmagan bo'lib, ulushi 2023-yildagi ko'rsatkichga nisbatan o'zgarishsiz.

Ushbu faoliyat turida kichik korxonalar va mikrofirmalar hissasiga to'g'ri kelgan ulush 2023-yildagi ko'rsatkichga nisbatan 7,2% punktga kamayib, 57,6 % ni tashkil etdi.

Norasmiy sektorning ulushi esa 2023-yildagi ko'rsatkichga nisbatan 7,2 % punktga ko'paydi va 42,3 % ni tashkil etdi.

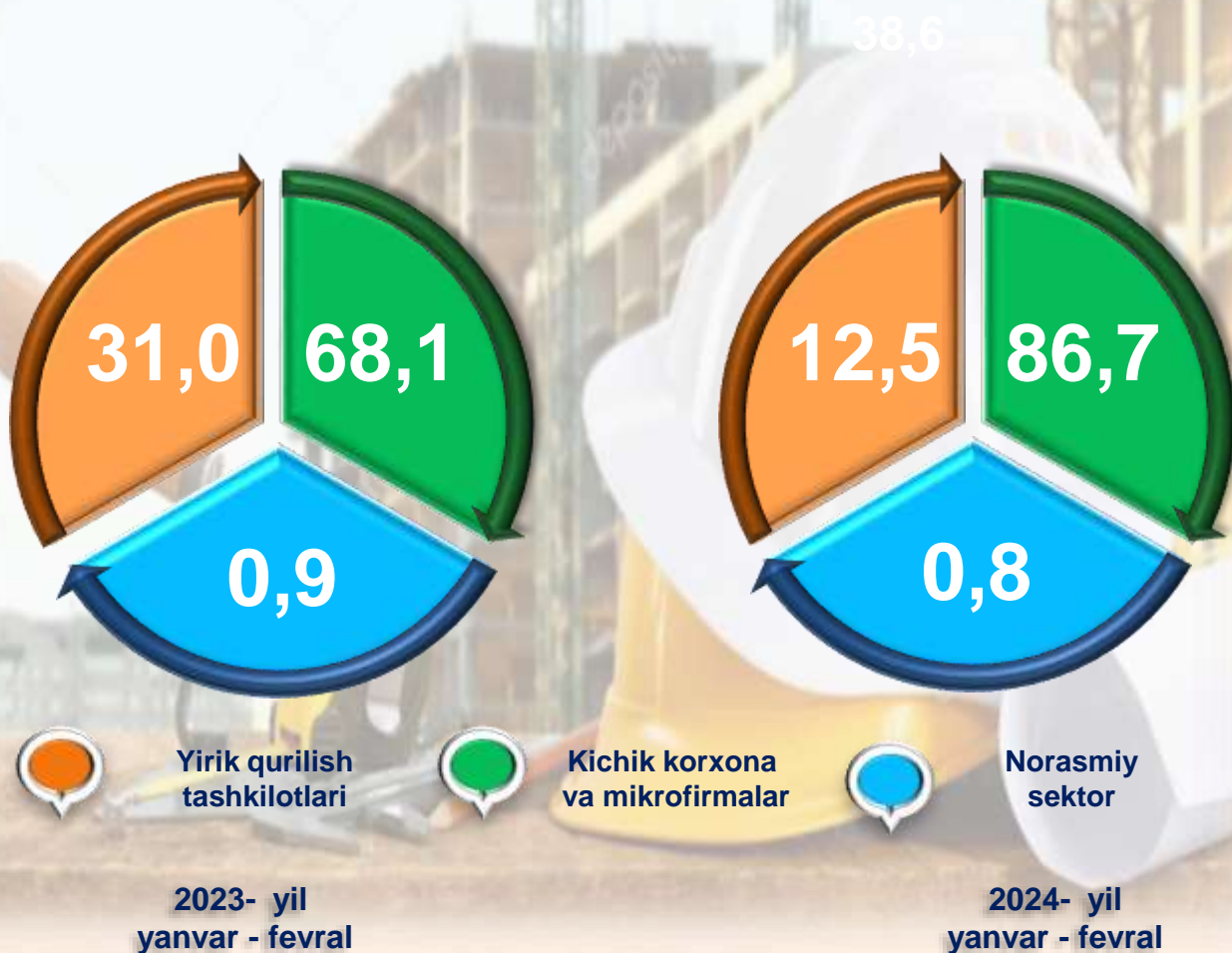


Fuqarolik obyektlarining qurilishi bo'yicha ishlar

Fuqarolik obyektlarini qurish bo'yicha yirik qurilish tashkilotlari tomonidan bajarilgan qurilish ishlari hajmining ulushi 12,5 % ni tashkil etdi va 2023- yilga nisbatan 18,5 % punktga kamaydi.

Shuningdek, kichik korxonalar va mikrofirmalar ulushi esa 86,7 % ni tashkil etib 18,6 % punktga ko'paydi hamda norasmiy sektorning ulushi 0,8 % ni tashkil etib, 0,1 % punktga kamaydi.

ulushi % da



2023 – 2024 yil yanvar-fevral oylari davrida ixtisoslashtirilgan qurilish ishlari to'liq kichik korxonalar va mikrofirmalar tomonidan amalga oshirilgan.

Hajmi
0,0 mln. so'm

ulushi % da

Hajmi
20 979,3 mln. so'm

0,0

2024- yil
yanvar - fevral

2023- yil
yanvar - fevral

0,0

100,0

2024- yil
yanvar - fevral

2023- yil
yanvar - fevral

100,0

Yirik qurilish
tashkilotlari
ulushi

Kichik korxonalar va
mikrofirmalar
ulushi



Iqtisodiy faoliyat turlari bo'yicha hududlar kesimida qurilish ishlari 2024 – yil yanvar - fevral

	Qurilish ishlari, mln. so'm	shu jumladan:		
		Bino va inshootlarni qurilishi	Fuqarolik obyektlarini qurilishi	Ixtisoslashtirilgan qurilish ishlari
Jizzax viloyati	345 217,4	289 289,2	34 948,9	20 979,3
Jizzax sh.	156 099,6	130 810,0	15 803,2	9 486,4
<i>tumanlar:</i>				
Arnasoy	6 754,0	5 659,8	683,7	410,5
Baxmal	16 864,0	14 131,9	1 707,3	1 024,8
G'allaorol	14 323,0	12 002,5	1 450,0	870,5
Sh. Rashidov	46 129,5	38 656,1	4 670,0	2 803,4
Do'stlik	11 908,2	9 979,0	1 205,5	723,7
Zomin	28 472,8	23 860,0	2 882,5	1 730,3
Zarbdor	8 269,3	6 929,6	837,2	502,5
Zafarobod	12 202,2	10 225,3	1 235,4	741,5
Mirzacho'l	6 319,9	5 296,0	639,8	384,1
Paxtakor	22 348,4	18 727,8	2 262,5	1 358,1
Forish	10 961,5	9 185,7	1 109,7	666,1
Yangiobod	4 565,0	3 825,5	462,1	277,4



Investitsiyalar va qurilish statistikasi bo'limi

Aloqa telefoni: (72) 221-53-73